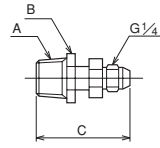


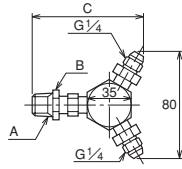
LTシリーズ



寸法表

記号 形式	A	B	C	適合増圧器
1-1-40	R $\frac{1}{2}$	23	47	NBH3-40・PBH(E)3-40 NBH3-60・PBH(E)3-60 NBH3-60-130
1-1-80	R $\frac{3}{4}$	29	49	NBH-80・PBH(E)-80
1-1-100	R1	35	51	NBH-100

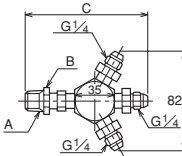
LTシリーズ



寸法表

記号 形式	A	B	C	適合増圧器
2-1-40	R $\frac{1}{2}$	23	87	NBH3-40・PBH(E)3-40 NBH3-60・PBH(E)3-60 NBH3-60-130
2-1-80	R $\frac{3}{4}$	29	89	NBH-80・PBH(E)-80
2-1-100	R1	35	91	NBH-100

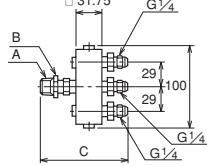
LTシリーズ



寸法表

記号 形式	A	B	C	適合増圧器
3-1-40	R $\frac{1}{2}$	23	104	NBH3-40・PBH(E)3-40 NBH3-60・PBH(E)3-60 NBH3-60-130
3-1-80	R $\frac{3}{4}$	29	106	NBH-80・PBH(E)-80
3-1-100	R1	35	108	NBH-100

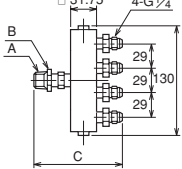
LTシリーズ



寸法表

記号 形式	A	B	C	適合増圧器
3-2-40	R $\frac{1}{2}$	23	101	NBH3-40・PBH(E)3-40 NBH3-60・PBH(E)3-60 NBH3-60-130
3-2-80	R $\frac{3}{4}$	29	103	NBH-80・PBH(E)-80
3-2-100	R1	35	105	NBH-100

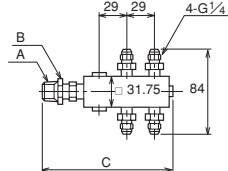
LTシリーズ



寸法表

記号 形式	A	B	C	適合増圧器
4-1-40	R $\frac{1}{2}$	23	101	NBH3-40・PBH(E)3-40 NBH3-60・PBH(E)3-60 NBH3-60-130
4-1-80	R $\frac{3}{4}$	29	103	NBH-80・PBH(E)-80
4-1-100	R1	35	105	NBH-100

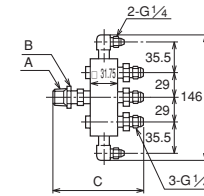
LTシリーズ



寸法表

記号 形式	A	B	C	適合増圧器
4-2-40	R $\frac{1}{2}$	23	138	NBH3-40・PBH(E)3-40 NBH3-60・PBH(E)3-60 NBH3-60-130
4-2-80	R $\frac{3}{4}$	29	140	NBH-80・PBH(E)-80
4-2-100	R1	35	142	NBH-100

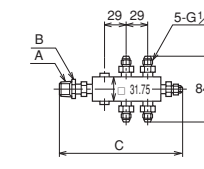
LTシリーズ



寸法表

記号 形式	A	B	C	適合増圧器
5-1-40	R $\frac{1}{2}$	23	101	NBH3-40・PBH(E)3-40 NBH3-60・PBH(E)3-60 NBH3-60-130
5-1-80	R $\frac{3}{4}$	29	103	NBH-80・PBH(E)-80
5-1-100	R1	35	105	NBH-100

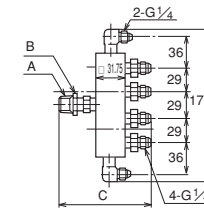
LTシリーズ



寸法表

記号 形式	A	B	C	適合増圧器
5-2-40	R $\frac{1}{2}$	23	159	NBH3-40・PBH(E)3-40 NBH3-60・PBH(E)3-60 NBH3-60-130
5-2-80	R $\frac{3}{4}$	29	161	NBH-80・PBH(E)-80
5-2-100	R1	35	163	NBH-100

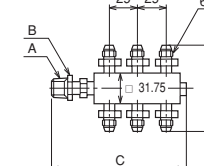
LTシリーズ



寸法表

記号 形式	A	B	C	適合増圧器
6-1-40	R $\frac{1}{2}$	23	101	NBH3-40・PBH(E)3-40 NBH3-60・PBH(E)3-60 NBH3-60-130
6-1-80	R $\frac{3}{4}$	29	103	NBH-80・PBH(E)-80
6-1-100	R1	35	105	NBH-100

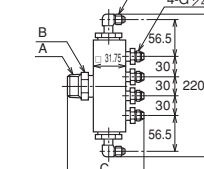
LTシリーズ



寸法表

記号 形式	A	B	C	適合増圧器
6-2-40	R $\frac{1}{2}$	23	138	NBH3-40・PBH(E)3-40 NBH3-60・PBH(E)3-60 NBH3-60-130
6-2-80	R $\frac{3}{4}$	29	140	NBH-80・PBH(E)-80
6-2-100	R1	35	142	NBH-100

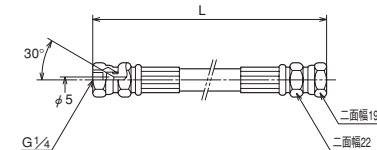
LTシリーズ



寸法表

記号 形式	A	B	C	適合増圧器
6-1A-80	R $\frac{3}{4}$	32	125	NBH-80 PBH-80 PBE-80
6-1A-100	R1	35	116	NBH-100

OHシリーズ



寸法表

記号 形式	L(m)
OH-05	0.5
OH-10	1
OH-15	1.5
OH-20	2

•ホース内径: φ 9.5