

一般のエアフィルタで除去できない、微細な粒子・油霧・水滴が取り除けます。

- 外観色にクリーンなイメージのホワイトグレーを採用。
- ボウルの取外しが容易にできメンテナンス等に便利です。
- 目詰まり確認用の目詰まりインジケータが標準で装備されています。
- オイルミストの除去に適しています。

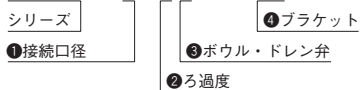
仕様

項目	形式	TM28-T4	TM28-T6
接続口径		Rc1/2	Rc3/4
使用流体		空気	
最高使用圧力		1.03MPa	
使用温度範囲		プラスチックボウル: -5~+52°C 金属ボウル: -5~+66°C (但し、凍結なきこと)	
ろ過度		(B) 0.5 μm (C) 0.01 μm	
ドレン貯容量		85cm ³	
排水方式 ^{注1)}		標準: マニュアルドレン	標準: フロート式オートドレン
質量		0.5kg	

注1) オートドレンの使用圧力範囲は、0.1~1.03MPaです。

形式記号 ご注文時には、下記の形式記号でご連絡ください。

TM28-T6-BK00-BC



例) 接続口径 Rc1/2・ろ過度 0.01 μm
プラスチックボウル・ボウルガード・オートドレン付
TM28-T4-CG00

記号説明

記号	説明	値
①	接続口径	4 Rc1/2 6 Rc3/4
②	ろ過度	B 0.5 μm C 0.01 μm
③	ボウル・ドレン弁	G プラスチックボウル・ボウルガード・オートドレン付 H 金属ボウル (サイトゲージ付) ・オートドレン付 K プラスチックボウル・ボウルガード・マニュアルドレン付 L 金属ボウル (サイトゲージ付) ・マニュアルドレン付
④	Cブラケット	無記入 ブラケットなし BC Cブラケット付 ^{注2)}

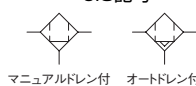
注2) ブラケットは付属品になります。

警告

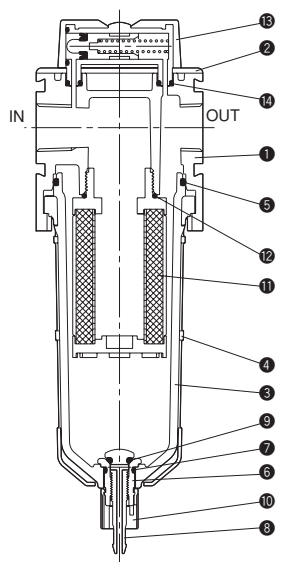
プラスチックボウルは化学薬品、溶剤、塗料、鉱油、リン酸エステル系作動油、直射日光等により破損又は破裂する恐れがありますので、これらの影響がある環境では使用できません。



JIS記号



内部構造図

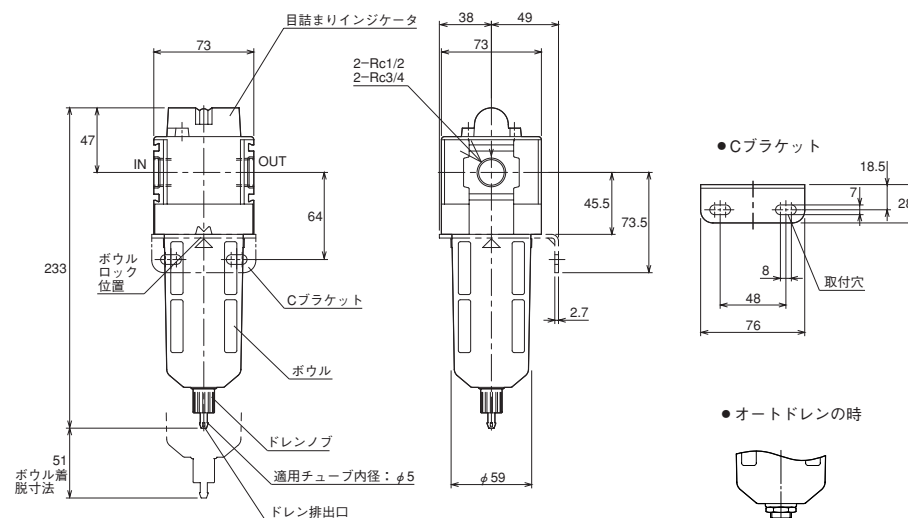


部品表

No.	名称	材質	数量
①	ボディ	アルミニウム合金	1
②	ボディカバー	A B S	1
③	ボウル	ポリカーボネート	1
④	ボウルガード	ナイロン	1
⑤	Oリング (AS568-137)	ニトリルゴム	1
⑥	ドレンシート	ポリアセタール	1
⑦	Oリング (AS568-013)	ニトリルゴム	1
⑧	ドレンステム	ポリアセタール	1
⑨	Oリング (AS568-106)	ニトリルゴム	1
⑩	ドレンノブ	ポリアセタール	1
⑪	コアレスニングエレメント	-	1
⑫	Oリング	ニトリルゴム	1
⑬	目詰まりインジケータ	-	1
⑭	Oリング	ニトリルゴム	2

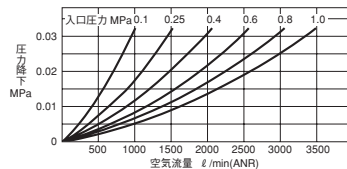
単位: mm

CAD/DATA 提供できます。

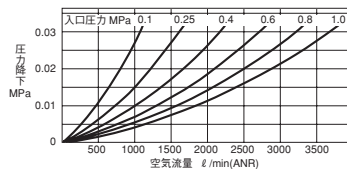


流量特性図

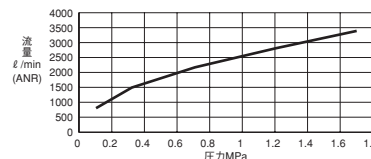
TM28-T4-CK00



TM28-T6-CK00



最大処理流量図



関連部品

コアレスニングエレメント



0.5 μm : MSP-96-649
0.01 μm : MTP-96-648

プラスチックボウル



マニュアルドレン付 : AGRP-96-642
オートドレン付 : AGRP-96-643

Cブラケット



AGPA-96-605

金属ボウル



マニュアルドレン付 : AGRP-96-644
オートドレン付 : AGRP-96-645

警告

- 最大処理流量以下で使用してください。
- 最大処理流量以上で使用するとオイルミスト等が除去できなくなります。